

**【安全常识】热浪来袭，夏季燃气安全知识一定要铭记于心**



炎炎夏日，**燃气安全**千万不可忽视！


为了您和家人的安全

下面的燃气安全知识要牢记哦！

夏季燃气事故高发原因

### 1 门窗紧闭享空调

夏季比较炎热，不少燃气客户会因开空调而将卧室、厨房、卫生间的所有门窗都关起来。由于门窗紧闭导致空气不流通，如果发现不及时，极有可能引起燃气爆炸或一氧化碳中毒等事故，极其危险！



## 2 使用灶台无人盯

烧开水、煮汤煲粥时无人看管，汤水溢出，浇灭了火焰。燃气未经燃烧，扩散到空气中，在厨房形成了爆炸气体。



## 3 胶管老化存隐患

由于夏季温度很高，极易导致胶管老化龟裂。此外，高温也容易使胶管热胀导致胶管松动脱落，造成燃气泄漏，引发燃气事故。



#### 4 损伤/包裹燃气管

夏季是装修高峰期，有些客户新建阳光房时会直接在院子里开挖作业，当燃气管线不小心遭到破坏或覆盖，且在密闭空间里，一旦燃气泄漏，极易引起爆燃事故。



## 预防夏季燃气事故的措施


### 1 保持室内通风

使用燃气时，不管多热，都要注意保持室内通风。厨房应该是一个空气流动的空间。所以，在做饭的时候，一定要打开窗子保持厨房空气的流通。



### 2 灶台使用需盯紧

使用燃气时要做到使用完毕及时关好，灶具使用中要有人照看，以防汤汁溢出或被风扑灭炉火造成燃气泄漏。使用天然气后一定要及时关闭燃气阀门，严格遵守安全用气规定。



特别是快要放暑假了，上班出门前一定要仔细检查一遍燃气具，叮嘱小孩不要拨弄燃气具。

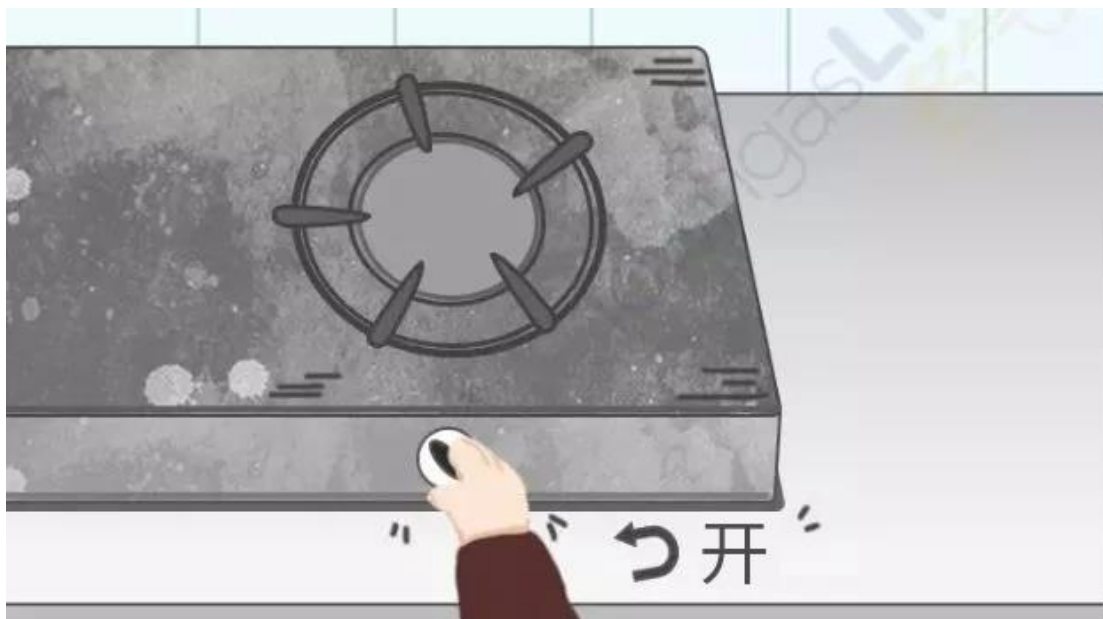
### 3 关注软管安全

胶管在夏季高温的环境容易老化龟裂造成燃气泄漏。燃气客户们需要注意定期检查橡胶软管，如发现老化应及时更换。软管的长度**不应超过 2 米，使用年限一般为 18 个月。**

同时，为防止鼠蚁咬破橡胶软管造成燃气泄漏引发事故，建议用户立即更换不锈钢金属波纹管。

### 4 安全合理装修

夏季用户在进行装修时，切勿随意拆改燃气管道和设施，不要在燃气管道和设施上悬挂杂物，更不能将管道埋入墙内或地下，否则，发生漏气时很难察觉。



进行装修前，用户可以拨打燃气公司客服热线，请专业人员上门与您确认方案，为您营造安全、无隐患的燃气使用空间。

### 专家解读

为了使用户在燃气泄漏时能够很快分辨，一般家用的天然气都会添加一些特殊的物质，一旦发生泄漏，就会伴随着一股刺鼻的气味，闻多了便会出现恶心，头晕的感觉。

### 温馨提示

如果发现燃气泄漏，严禁动用一切电器开关和火源，然后立即关闭表前阀，切断气源并在第一时间打开门窗通风，到远离漏气处拨打燃气抢修电话或者报警。

细心牢记这些燃气安全知识

及早排查消除燃气安全隐患

健康放心地过个愉快的夏天